

SANTOS

Built for Life

zijn Santos



Custombuilt

Wij van Santos willen graag de beste fiets bouwen, voor jou.
Daarom bouwen we voor iedereen een unieke fiets; *Custombuilt*.


Voordat we gaan bouwen, willen we eerst alles van je weten.
Met jouw wensen kunnen we vervolgens de beste onderdelen bij elkaar zoeken.

In onze showroom is er genoeg inspiratie. Wereldfietsen, moddervreters en snelle jongens.
Iedere vrijdag ben je van harte welkom. Op afspraak, want we nemen graag de tijd voor je.

Tijdens een rondleiding kun je bovendien een blik werpen
achter de schermen. Leuk om te zien hoe onze wielen
worden gemaakt (echt handwerk) en natuurlijk waar
jouw fiets straks in elkaar wordt gezet.

Kom je een keer langs?

team Santos



Wist je dat...

- ... een Rohloffnaaf heel onderhoudsarm is?
Laat wel 1 á 2 keer per jaar (of elke 5000 km) de olie in de naaf verversen.
- ... teflon spray helpt tegen een piepende/knarsende riem?
- ... multifunctionele middelen zoals WD-40 af te raden zijn als smering op een ketting of riem?
- ... je een 2 liter fles kwijt kunt in een Santos petfleshouder?
- ... je de binnen en buitenkabel van een mechanische schakeling ieder jaar even moet vervangen?
Dan blijf je soepel schakelen.
- ... het handig is om een zadelpenklem, een buitenbandplakker en een extra riem (in blik) bij je reservespulletjes te doen?
Heb je interne schakeling, neem dan ook een setje bajonets en een naafkabeltje mee.
Rijd je met derailleur, dan is een derailleurpad handig.
- ... je ons altijd mag bellen voor vragen?

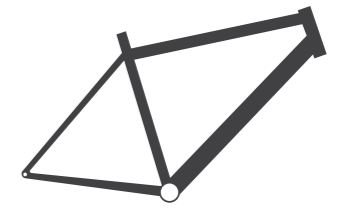
Santos stappenplan

Santos maakt Custombuilt fietsen. Dat betekent dat we eerst luisteren naar wat je wilt en dan een fiets bouwen die perfect bij jou past. Om je te helpen met kiezen, volgen we een stappenplan. Zo ga je in 4 stappen naar je eigen Santos.

1^{a&b}

Welk Santos frame heb je nodig?

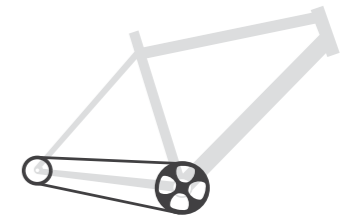
Je wilt graag een goede fiets.
Jouw wensen bepalen de keuze van het frame. Het schema op de volgende pagina helpt je met oriënteren. Maar misschien weet je al precies wat je wilt. Vergelijk in dat geval nog even de mogelijkheden van het frame.



2

Uitvoering

Je hebt nu een paar frames op het oog. Kies de uitvoering die je wilt. Daarmee bedoelen we het versnellingsstelsel. Je kiest een derailleur of naafversnelling (Rohloff of Alfine) met riem- of kettingaandrijving.



3

Customizen

Nu kun je de fiets gaan Customizen. Pas hem aan zoals je wilt, met de onderdelen die jij nodig hebt.

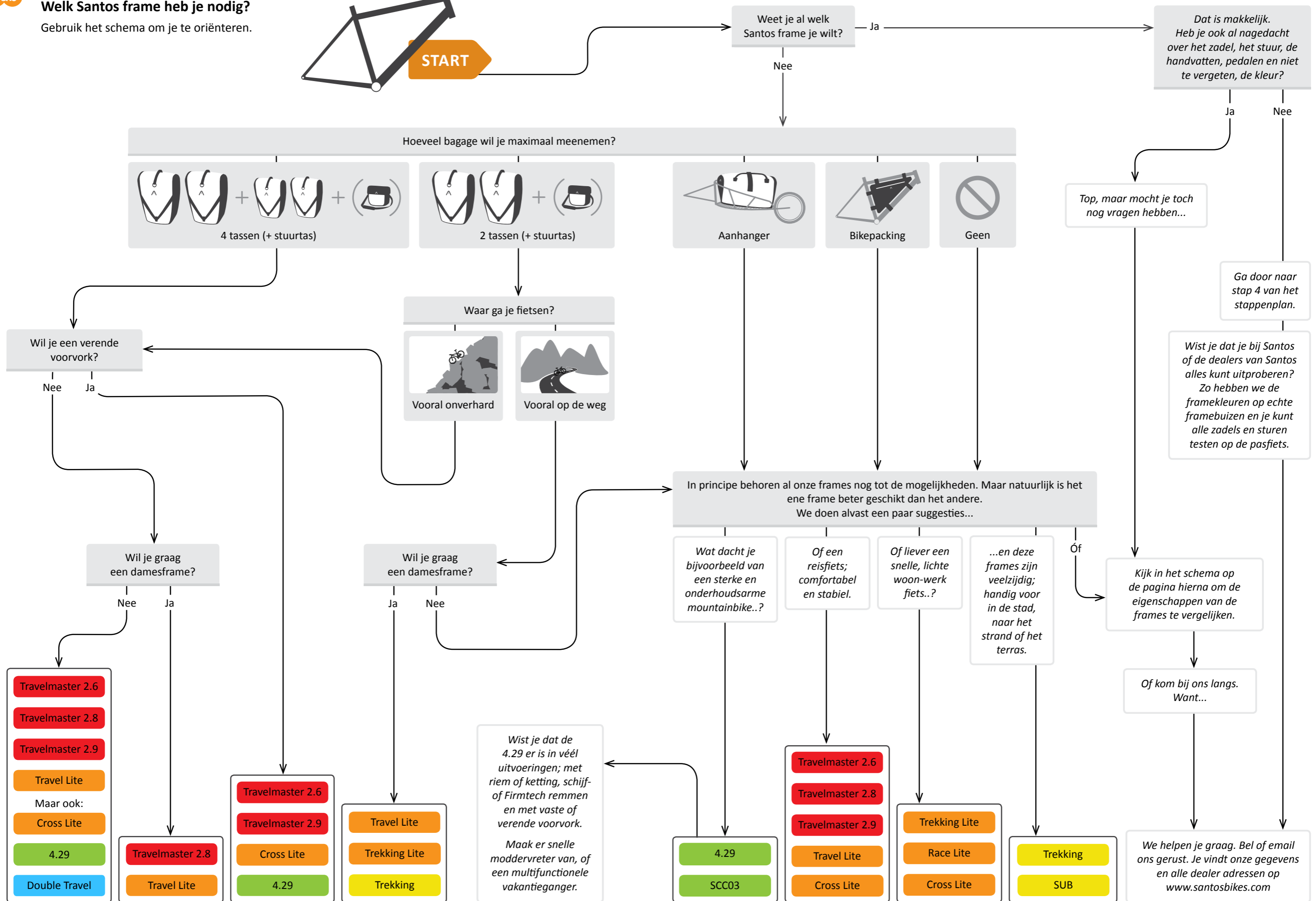
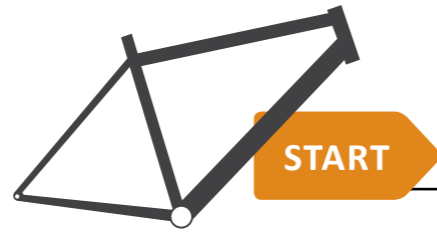
Kies je stuur, zadel, handvatten, pedalen, kleur, belettering, etc.



SANTOS
CustomBuilt for Life
your

Welk Santos frame heb je nodig?

Gebruik het schema om je te oriënteren.



Dat is makkelijk. Heb je ook al nagedacht over het zadel, het stuur, de handvatten, pedalen en niet te vergeten, de kleur?

Hoeveel bagage wil je maximaal meenemen?

4 tassen (+ stuurtas) 2 tassen (+ stuurtas) Aanhanger Bikepacking Geen

Waar ga je fietsen?

Vooral onverhard Vooral op de weg

In principe behoren al onze frames nog tot de mogelijkheden. Maar natuurlijk is het ene frame beter geschikt dan het andere. We doen alvast een paar suggesties...

Wat dacht je bijvoorbeeld van een sterke en onderhoudsarme mountainbike..?
Of een reisfiets; comfortabel en stabiel.
Of liever een snelle, lichte woon-werk fiets..?
...en deze frames zijn veelzijdig; handig voor in de stad, naar het strand of het terras.

Kijk in het schema op de pagina hierna om de eigenschappen van de frames te vergelijken.

Of kom bij ons langs. Want...

We helpen je graag. Bel of email ons gerust. Je vindt onze gegevens en alle dealer adressen op www.santosbikes.com

- Travelmaster 2.6
- Travelmaster 2.8
- Travelmaster 2.9
- Travel Lite
- Maar ook:
- Cross Lite
- 4.29
- Double Travel

- Travelmaster 2.8
- Travel Lite

- Travelmaster 2.6
- Travelmaster 2.9
- Cross Lite
- 4.29

- Travel Lite
- Trekking Lite
- Trekking

Wist je dat de 4.29 er is in véél uitvoeringen; met riem of ketting, schijf- of Firmtech remmen en met vaste of verende voorvork. Maak er snelle moddervreter van, of een multifunctionele vakantieganger.

- 4.29
- SCC03

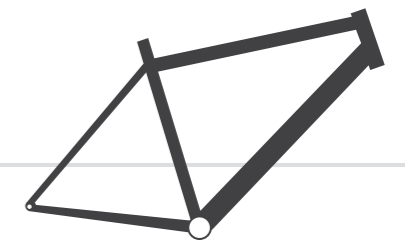
- Travelmaster 2.6
- Travelmaster 2.8
- Travelmaster 2.9
- Travel Lite
- Cross Lite

- Trekking Lite
- Race Lite
- Cross Lite

- Trekking
- SUB

Vergelijk de frames

Kies het juiste frame voor jouw Santos.



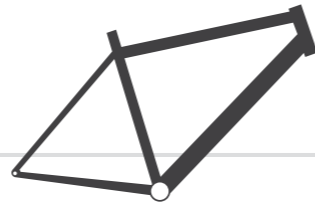
	Hoeveelheid bagage		Aandrijving				Remmen			Overige eigenschappen						
		Voordrager	Rohloff	Pinion**	Derailleur	Alfine	Riem	Ketting	Velgremmen ↳ Firmtech Schijfremmen	Licht Stabiel	Verende voorvork	Onderhoudsarm	Super snel woon - werk	Sterke wielen	Custombuilt	Kleurkeuze
Travelmaster 2.6	████████	●	●	●	●	○	●	●	●	○	○	●	████████	●	●	●
Travelmaster 2.8	████████	●	●	●	●	○	●	●	●	○	○	●	████████	●	●	●
Travelmaster 2.9	████████	●	●	●	○	○	●	●	●	○	○	●	████████	●	●	●
Travel Lite	████████	●	●	●	○	●	●	●	●	○	○	●	████████	●	●	●
Trekking Lite	██████	○	●	●	●	○	●	●	●	○	○	●	████████	●	●	●
Race Lite	██████	○	●	●	○	○	●	●	●	○	○	●	████████	●	●	●
Cross Lite	██████*	●	●	●	○	○	●	●	○	○	○	●	████████	●	●	●
SUB	██████	○	●	●	○	○	●	●	●	○	○	●	████████	●	●	●
Trekking	██████	●	●	●	●	○	●	●	●	○	○	●	████████	●	●	●
4.29	██████*	●	●	●	●	○	●	●	●	○	○	●	████████	●	●	●
SCC03	██████	○	●	○	○	○	●	●	●	○	○	●	████████	●	●	●
Double Travel	████████	●	●	○	○	○	○	●	○	○	○	●	████████	●	●	●

* Afhankelijk van de uitvoering die je kiest.
 ** Medio 2015 leverbaar.

1 a&b

Eigenschappen per serie

Kies het juiste frame voor jouw Santos.



Travelmaster Serie

- Reisfietsen voor het zware werk
- Pakezels
- Functie staat voorop
- Extreme omstandigheden
- Véél bagage zonder te zwabberen
- Gangbare onderdelen
- Onverwoestbaar
- Gemaakt voor lánge afstanden
- Wereldfietsen!

Travelmaster 2.6

Travelmaster 2.8

Travelmaster 2.9

Lite Serie

- Onderhoudsarm
- Geschikt voor dagelijks gebruik
- Neem ze mee naar 't werk, een weekend weg of op vakantie
- Genoeg plaats voor je bagage
- Duurzaam
- Betrouwbaar
- Mooi afgewerkt
- (Vakantie)fietsen op jouw manier
- Heren en dames uitvoering

Travel Lite

Trekking Lite

Race Lite

Cross Lite

Urban Serie

- De stad in
- Het terras op
- Lekker toeren
- Onderhoudsarm
- Geschikt voor dagelijks gebruik
- Speels en handig
- Comfortabel
- Duurzaam
- Heren, dames en mixte uitvoering

SUB

Trekking

Mountain Serie

- Moddervreters
- Licht en snel
- Weinig onderhoud (ook in Nederlandse winters)
- Veel bandvrijheid
- Multifunctioneel
- Draggers en spatborden mogelijk (4.29)
- Bikepacking, why not?

4.29

SCC03

Tandem Series

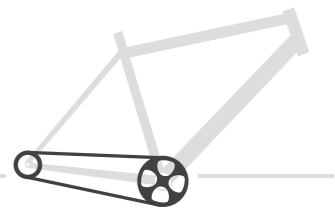
- Samen even snel
- Véél bagage zonder te zwabberen
- Wereldfiets

Double Travel

2

Uitvoering

Kies het juiste versnellingsysteem.



Je hebt nu een paar frames op het oog. Kies de uitvoering die je wilt. Daarmee bedoelen we het versnellingsysteem. Je kiest een derailleur of naafversnelling (Rohloff of Alfine) met riem- of kettingaandrijving.

Wil je meer weten over de Rohloffnaaf, over riemaandrijving of alle andere opties, kijk dan op onze website. Daar staan ook onze (dealer)gegevens, want je kunt ons gerust bellen.

Rohloff

- Met 14 versnellingen in de naaf.
- Geschikt voor riem en ketting.



Pinion

- Met 9, 12 of 18 versnellingen in het bracket.
- Geschikt voor riem en ketting.



Deraillieur

- Verschillende types.



Alfine

- Met 11 versnellingen in de naaf.



3

Customizen

Nu kun je de fiets gaan Customizen. Pas hem aan zoals je wilt.



Velgen, spatborden, remmen, verlichting, voorvork, pomp, stuur, bar ends, zadel, banden, dragers; je mag zelf bedenken óf je ze wilt, welke je wilt en hoe je ze wilt.

Hou je van kleur? Begin dan alvast met nadenken, want onze Rohloff- en Son-naven zijn er in 6 kleuren, onze frames in 28 en de logo's in meer dan 50 kleuren.



De keuze hebben is fijn, maar de keuze maken is soms best lastig. Dat begrijpen we. Daarom kun je naar onze dealers toe, ze helpen je graag. Of kom naar ons (Santos), we zijn elke vrijdag open. Wel op afspraak, want we nemen écht de tijd voor je. Krijg je meteen een kijkje in de keuken.

Vul het stappenplan in

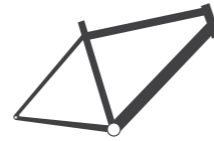
Zoals gezegd luisteren we graag naar jouw wensen. Doorloop onderstaande punten samen met ons of met de dealer.

Naam: _____

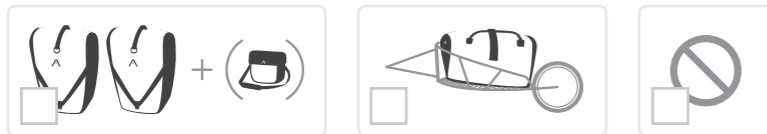

1 a&b

Welke Santos frame heb je nodig?


Je hebt natuurlijk bedacht waarvoor je je Santos wilt gebruiken. Vertel het ons! Denk na over onderstaande vragen en/of maak gebruik van de hulpmiddelen die aan het begin van dit boekje staan.



Hoeveel bagage wil je maximaal meenemen?



Waar ga je fietsen?



Wil je een verende voorvork?

Ja Nee

Wil je graag een damesframe?

Ja Nee

We kunnen je zo een goed advies geven over de frames die voor jou het meest geschikt zijn.

2

Uitvoering

Je hebt nu een paar frames op het oog. Kies nu het versnellingsstelsel dat je wilt.



Welk versnellingsstelsel wil je hebben?

Rohloff Pinion
 Derailleur Alfine

Wil je riem of ketting?

Riem Ketting

We leggen je graag uit wat de verschillen zijn tussen de Rohloffnaaf, Pinion, Alfine en derailleur. En tussen riem en ketting natuurlijk. Vraag ons alles wat je wilt weten!

3

Customizen

Nu kun je de fiets gaan Customizen. We hebben een pasfiets waarop je de ergonomie van bijvoorbeeld sturen en handvatten kunt testen. De kleurendisplay helpt je bij het uitzoeken van de juiste framekleur.



Proefzitten

Op welke frame maat/maten heb je gezeten?

Wat zijn de resultaten van het opmeten?

! *Let op: Op de pasfiets kun je voelen hoe een bepaalde framemaat zit. We raden je aan om je bij een Santos dealer en/of opmeetspecialist te laten opmeten.*

Heb je alles geprobeerd?

Stuur -----
 Stuurpen -----
 Handvatten -----
 Barends -----
 Zadel -----
 Zadelpen -----
 Pedalen -----



Kleur - Heb je alle mogelijkheden bekeken?

Framekleur -----
 Letterkleur -----
 Design -----

Opmerkingen:

Geholpen door _____ van _____

to do:

- fietsbroek kopen
- slaapzak checken
- Santos kleur doorgeven

Nieuwe
Santos showroom
in Nieuw Vennep
bezoeken!



SANTOS
Built for Life
your

wordt dit
jouw Santos?



Met deze kun je gewoon naar China...

en naar Santiago de Compostella...

en naar de supermarkt...

en naar je werk...

en...

Contact

Schillingweg 41
2153 PL Nieuw-Vennep
+31 (0) 252 426 123
info@santosbikes.com
www.santosbikes.com

SANTOS
Built for Life